



Linear High Bay LED für hohe Hallen und Lager


LHB09

Spezifikationen


Modell Nr.	LHB09-100	LHB09-150	LHB09-200	LHB09-240	LHB09-300	LHB09-400	LHB09-480
Leistung	100±5W	150±7W	200±10W	240±7W	300±9W	400±12W	480±14W
LED-Typ	SEOUL-LED						
Lichtstrom	15.500lm	23.250lm	31.000lm	37.200lm	46.500lm	62.000 lm	74.400lm
Wirksamkeit (±5%)	155LM/W						
Farbtemperatur	5000K (3000K, 4000K optional)						
CCT/CRI	Ra80						
Abstrahlwinkel	28x85°						
Netzteil	MEANWELL						
Eingangsspannung	200-240 VAC, 50 / 60 Hz						
Leistungsfaktor	> 0,91						
Überspannungsschutz	6kV Leitung-Leitung, 10kV Leitung-Erde						
Driver	Konstant-Strom (CC)						
Betriebs Temperatur	-30°C bis + 50°C						
Abmessungen	340×325×60mm		680×325×60mm			1020×325×60mm	

Modulares Design


Große Lichtaustrittsfläche, liefert gleichmäßiges Licht.
Modulares Design, Robuste Struktur, Ausgezeichnete Wärmeableitung.



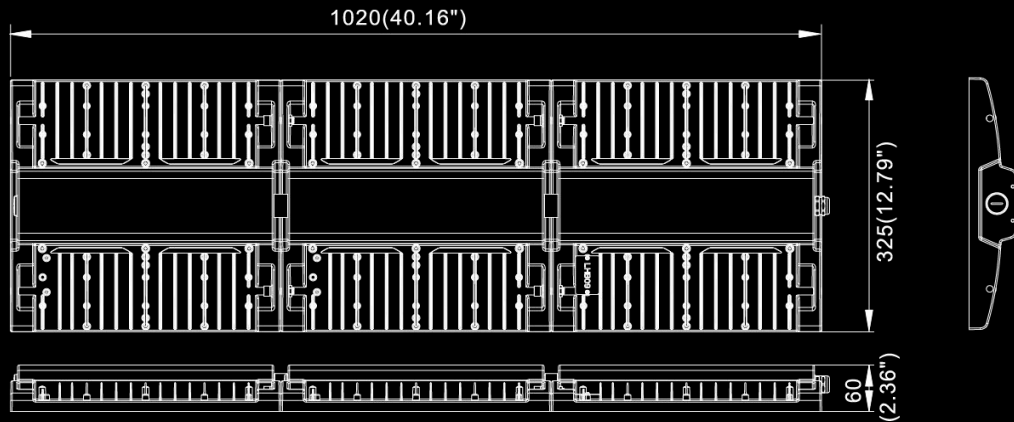
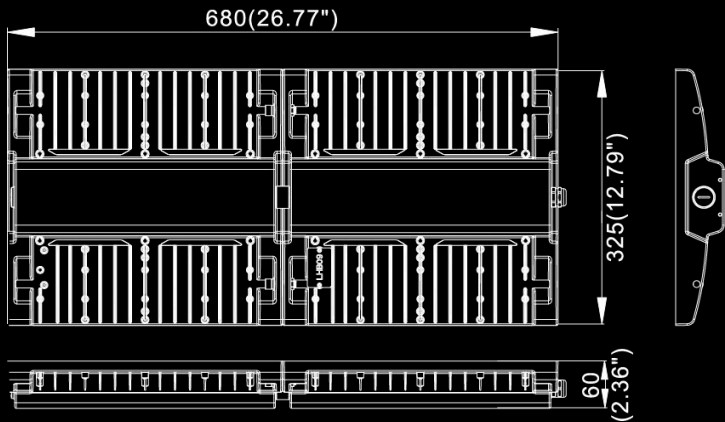
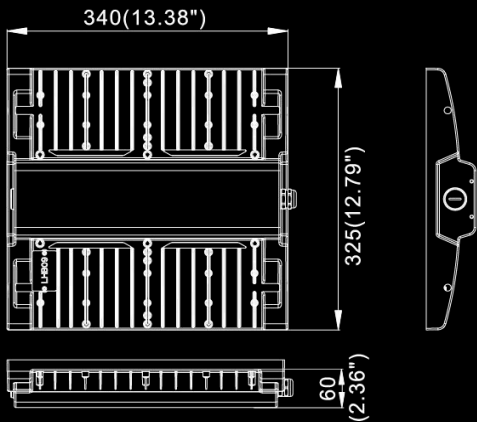
100W / 150W



200W / 240W / 300W



400W / 480W



Hauptmerkmale

Hohe Schutzart mit
IP66, IK10 bewertet.

Modularer Aufbau, 100W-480W. 155lm/W

optional: Bewegungssensor, PIR-Sensor und
Notfall-Backup.

Gute Blendschutzwerte

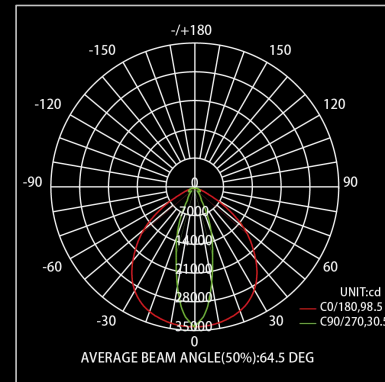


Ausgezeichnete Fresnel-Linse verfügbar

Die maßgeschneiderte Optik-Linse liefert eine nützliche symmetrische Lichtverteilung für die Montage an hohen Decken.

Verbessert die Gleichmäßigkeit der Beleuchtung von offenen Bereichen.

Darüber hinaus ist die lange und enge Lichtverteilung $28 \times 85^\circ$ ideal für die Gangbereichsbeleuchtung um den Lichtverlust zu reduzieren.



25 X 85°

Anti-Entspiegelte Linsenprofil mit Punktierung



- Hoher Blendschutz dank der speziell entwickelten Linse.
- Linse kann einfach gereinigt oder ersetzt werden.

Die Lösung für Notleuchten

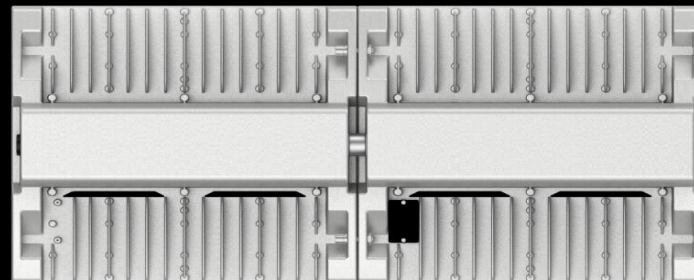
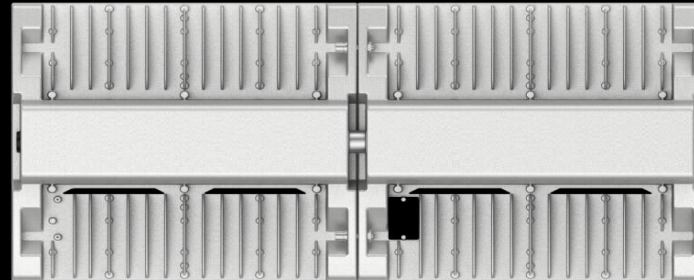
Integrierte Notstromversorgung 8W, Leuchtdauer 3 Stunden




Not-Leuchten Pack

100W / 150W

200W / 240W



Montageoptionen



Nicht verstellbare Deckenhalterung

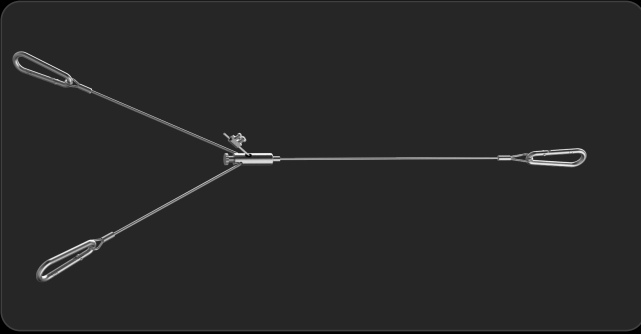


$\pm 60^\circ$ verstellbare Deckenhalterung




Aufhänge-Seile


Montage-Zubehör



Aufhänge-Seil



Nicht verstellbare Halterung



$\pm 60^\circ$ verstellbare Halterung

Anwendungen

Indoor-Sportplatz



Gewerbegebiete



Industriefabrik / Halle

